



# 东方纸业股份有限公司

## 2019年第三季度

### 业绩报告



# 安全港声明



本报告包含1995年私人证券诉讼改革法案安全港规定的意义范围内的前瞻性声明。除了本报告中历史事实的所有声明都是前瞻性声明，包括但不限于，数码相纸业务预计收入；当前和潜在竞争者的行动和计划；公司开发新产品的能力；公司实施瓦楞纸计划产能发展的能力；新产品的上市能力；一般经济和商业环境；吸引或者留住合格高级管理人员和研发人员的能力；以及其它在提交给证券交易委员会的文件中详细描述的风险。这些前瞻性声明涉及已知的和未知的风险和不确定性，并以有关公司和行业的目前预期，设想，估计和预测为基础。公司没有义务更新前瞻性声明来反映后来发生的事件或者情况，或者预期的改变，除法律要求的除外。尽管公司相信前瞻性声明中表达的预期是合理的，仍然无法保证预期是正确的，投资者们需要注意实际结果可能极大地不同于预期结果。

# 议程



- 关键业绩
- 财务和业务回顾
- 运营和业务更新

The background features an open book with its pages fanned out, creating a sense of depth and movement. A semi-transparent green rectangular overlay is positioned in the center, containing the text. The overall aesthetic is clean and professional, suitable for a business or academic presentation.

# 关键业绩

## 2019年第三季度关键业绩



主营业务收入3290万美元，同比增长23.3%，主要是由于瓦楞纸、胶版印刷纸和生活用纸销量增长，部分抵消了瓦楞纸和胶版印刷纸产品平均销售价格的下降。

毛利润540万美元，同比增长326.8%，主要原因是瓦楞纸和胶版印刷纸原材料比如回收纸板和回收白纸边平均购买成本下降。毛利率为16.3%，2018年第三季度为4.7%。

营业收入330万美元，同比增长313.3%，较去年同期经营亏损160万美元。经营收益率为10.2%，2018年第三季度经营亏损率为5.9%。

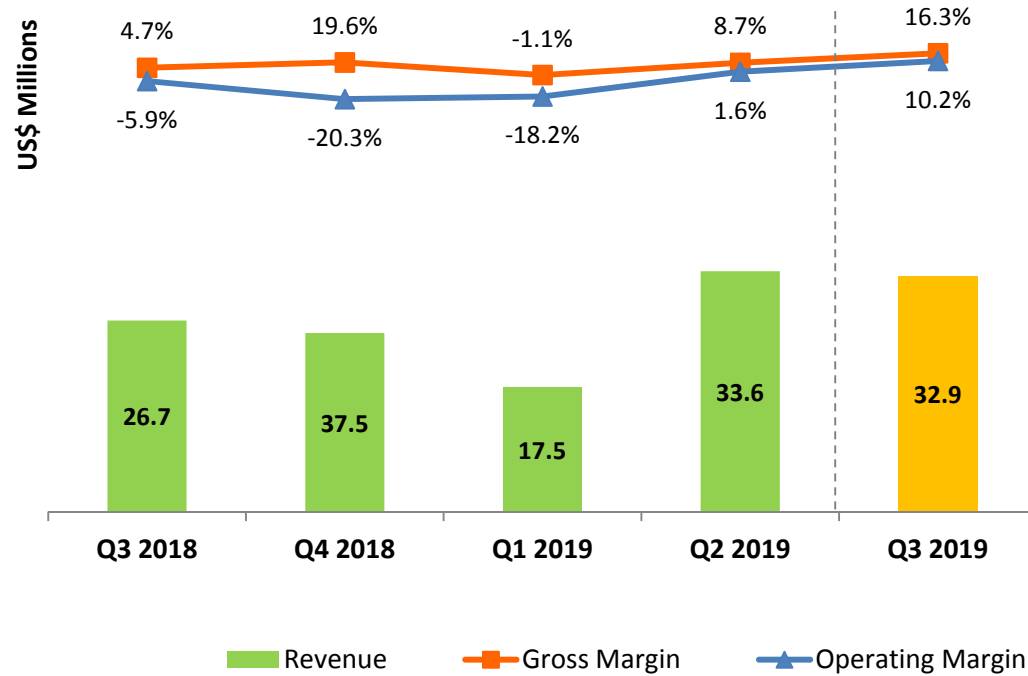
净收益为230万美元，或每股收益0.11美元，去年同期净亏损140万美元，或每股亏损0.07美元。

息税折旧摊销前利润（简称“EBITDA”）为710万美元，2018年第三季度为190万美元。

The background features a close-up, slightly blurred view of an open book's pages, showing the texture and color of the paper. A semi-transparent green rectangular box is overlaid on the center of the image, containing the title text.

# 财务和业务回顾

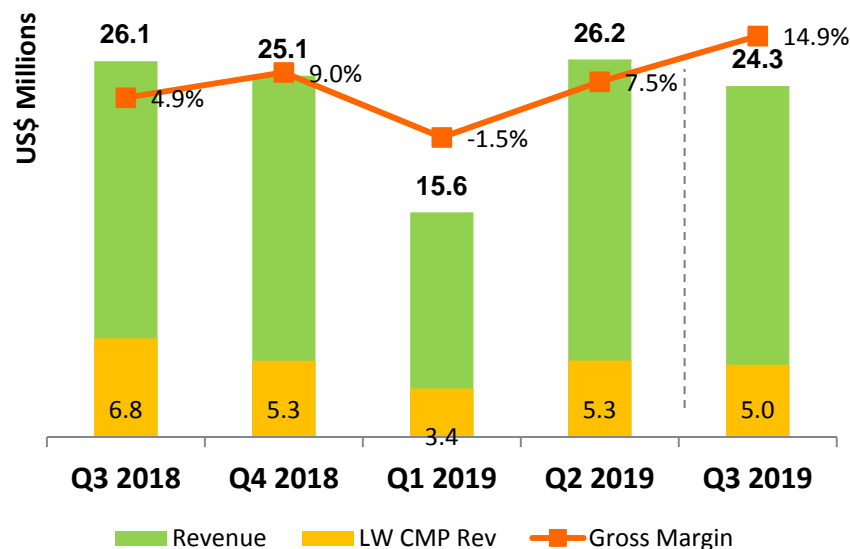
# 主营业务收入



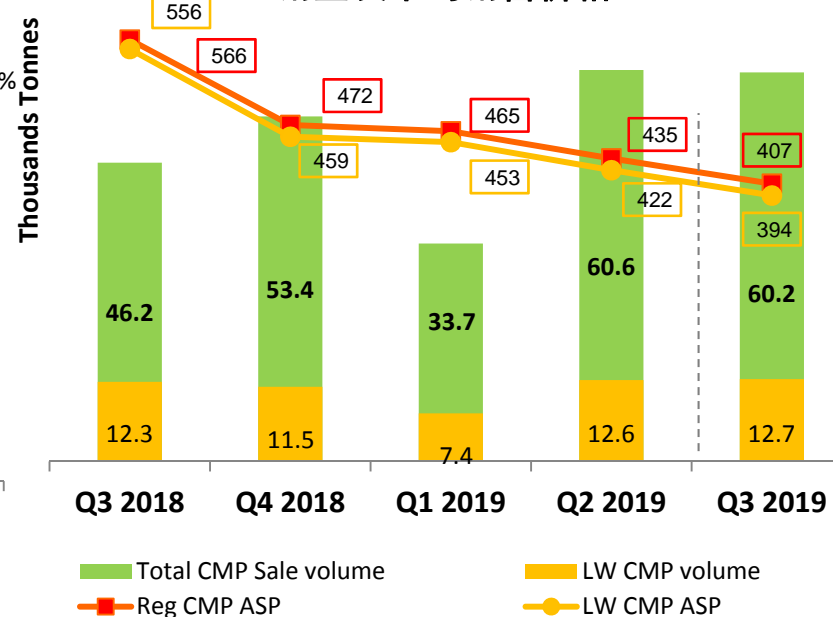
## 2019年第三季度

- 主营业务收入3290万美元，同比增长23.3%，原因是瓦楞纸、胶版印刷纸和生活用纸产品销量增长，部分抵消了瓦楞纸和胶版印刷纸产品平均销售价格的下降。
- 整体毛利率为16.3%，同比增长11.6个百分点。
- 经营收益率为10.2%，同比增长4.3个百分点。

### 收入及毛利率



### 销量及平均销售价格



#### 2019年第三季度瓦楞纸（包括常规瓦楞纸和低克重瓦楞纸）

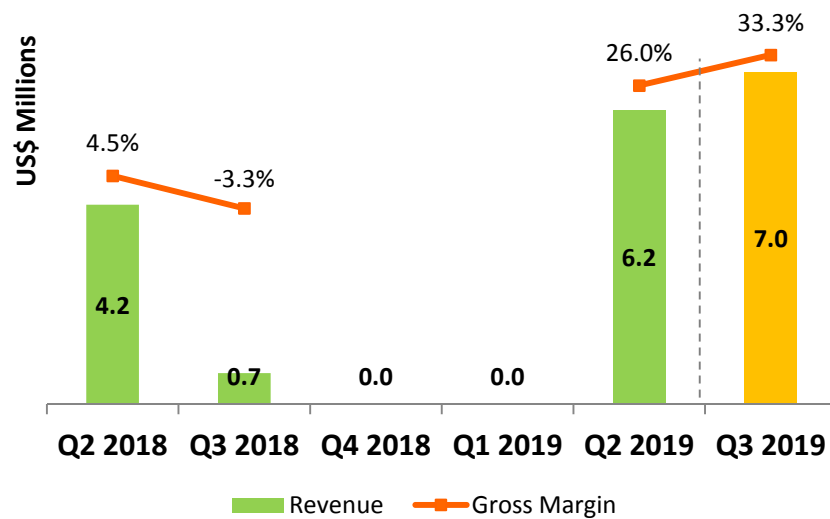
- 收入：2430万美元，同比下降6.6%，占总收入的73.9%。
- 销量：60,208 吨，同比增长30.2%。
- 平均销售价格：常规瓦楞纸407美元每吨，同比下降28.1%。
- 平均销售价格：低克重瓦楞纸394美元每吨，同比下降29.1%。



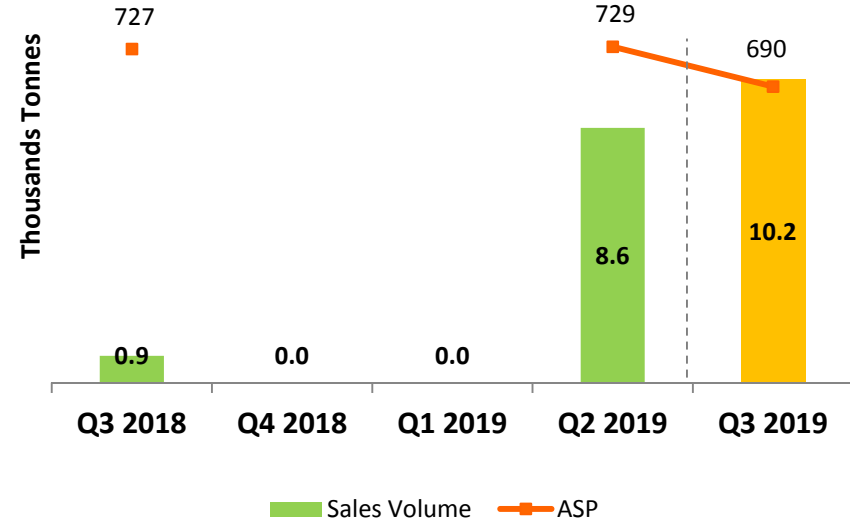
# 胶版印刷纸



收入及毛利率



销量及平均销售价格



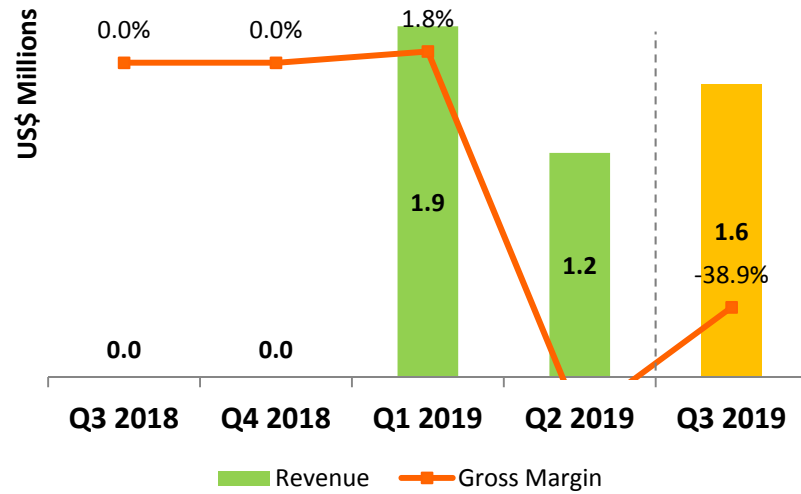
## 2019年第三季度胶版印刷纸

- 收入：700万美元，同比增长973.5%，占总收入的21.4%。
- 销量：10,198吨，同比增长1030.6%。
- 平均销售价格：690美元每吨，同比下降5.1%。

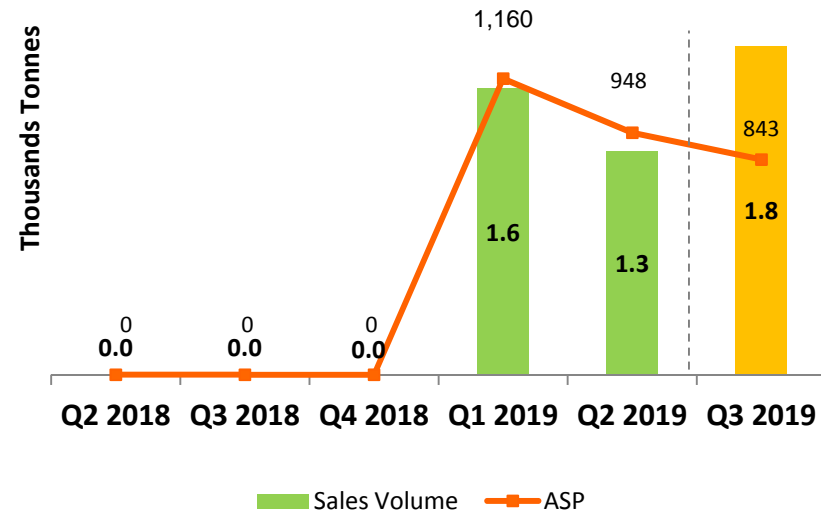
# 生活用纸



### 收入及毛利率



### 销量及平均销售价格



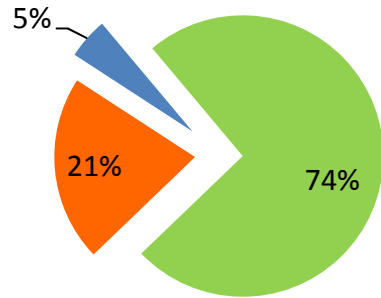
## 2019年第三季度生活用纸

- 收入：160万美元，占总收入的4.7%。
- 销量：1,840 吨
- 平均销售价格：843美元每吨

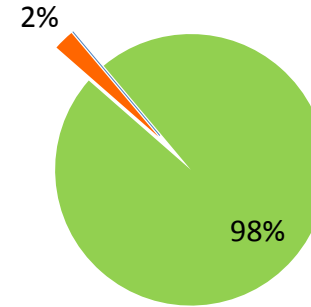
# 收入组成



### 2019年第三季度

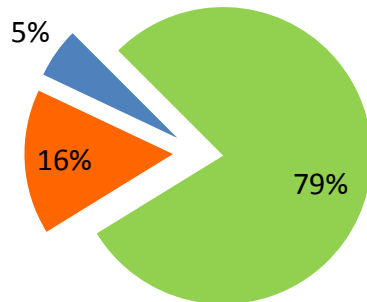


### 2018年第三季度

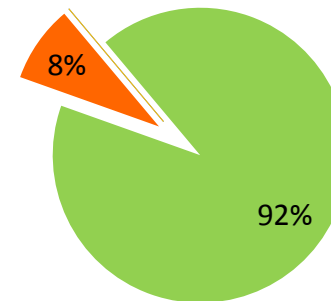


### 2019年九个月

- Corrugating Medium Paper
- Offset Printing Paper
- Tissue Paper

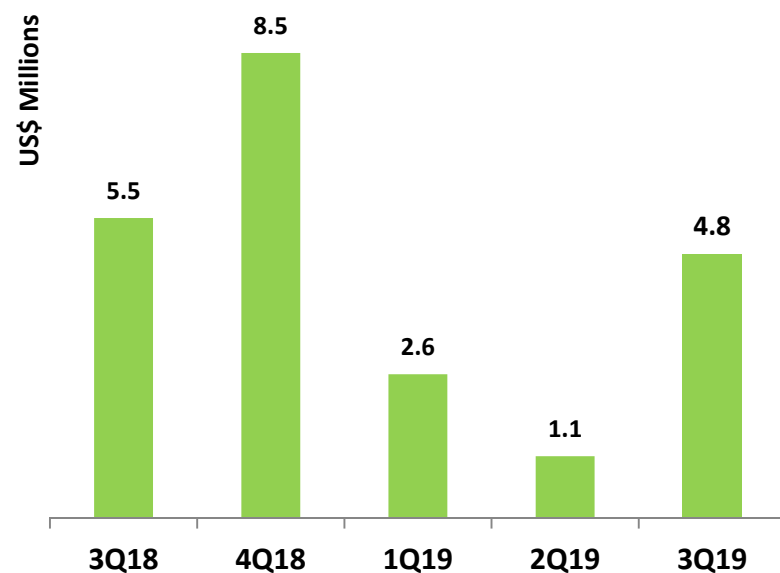


### 2018年九个月

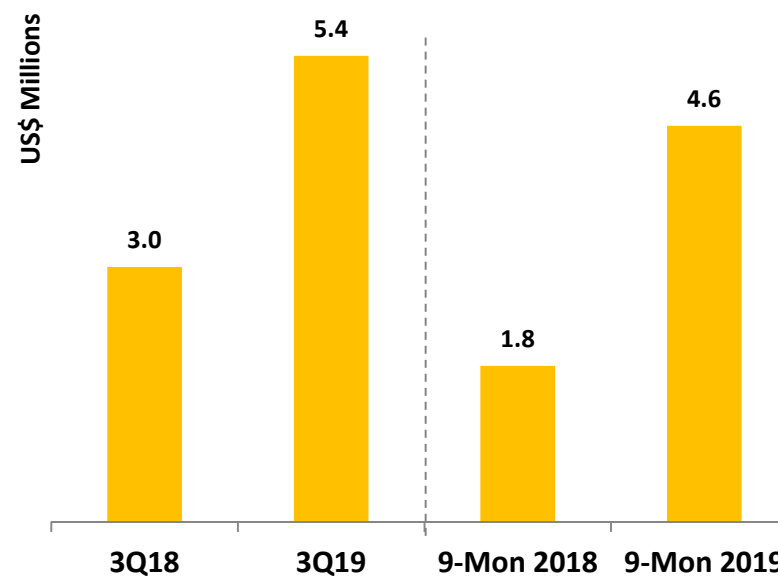


•Corrugating Medium Paper includes both Light-Weight CMP and Regular CMP

### 现金及现金等价物



### 经营活动提供的现金流



#### 2019年第三季度

- 截止2019年9月30日，拥有现金480万美元。
- 截止2019年9月30日的九个月，经营活动提供的现金净额为460万美元，去年同期经营活动提供的现金净额为180万美元。

The background features an open book with its pages fanned out, creating a sense of depth and movement. A semi-transparent green rectangular overlay is positioned in the center, containing the text. The overall aesthetic is clean and professional, suggesting a focus on knowledge and growth.

# 运营和业务更新

# 生活用纸项目进展

--现场照片（摄于2019年4月）



设定产能	每年25000吨
最新进展	2018年12月，我们完成了PM8生产线的建设、安装及试运营并开始生活用纸的工业生产。我们预计2019年生活用纸产品生产及销售将稳步增长。

The background features an open book with its pages fanned out, creating a sense of depth and texture. A semi-transparent green rectangular overlay is positioned in the center, containing the text. The overall aesthetic is clean and professional.

谢谢！

The background features a close-up, artistic view of an open book. The pages are a warm, aged brown color, and the binding is visible at the bottom. A semi-transparent green rectangular overlay with a fine grid pattern is positioned in the center of the image. The Chinese characters '附表' are printed in white on this green overlay.

# 附表



# 东方纸业股份有限公司的生产设施



生产线编号	纸产品	预计产能（吨/年）	地点
PM1	瓦楞纸	60,000	河北省保定市徐水区
PM2	胶版纸	50,000	
PM3	胶版纸	40,000	
PM4 <sup>[a]</sup>	数码相纸	2,500	河北省保定市徐水区
PM5 <sup>[a]</sup>	数码相纸	2,500	
PM6 <sup>[b]</sup>	瓦楞纸	360,000	河北省保定市徐水区
PM7	特种纸	10,000	
PM8 <sup>[c]</sup>	生活用纸	25,000	河北省威县经济开发区
PM9 <sup>[d]</sup>	生活用纸	15,000	

[a]:由于较低的市场需求，PM4 和5 生产线已于2016年6月停产。

[b]: 2019年第三季度利用率为53.19%，2018年第三季度利用率为39.79%。

[c]: 2018年12月，我们完成了PM8生产线的建设、安装及试运营并开始生活用纸的工业生产。我们预计2019年生  
活用纸产品生产及销售将稳步增长。

[d]: 试生产中

# 损益表概览



	截至9月30日的三个月		同比变化	截至9月30日的九个月		同比变化
	2019	2018		2019	2018	
美元						
主营业务收入	32,973,917	26,723,657	23.3%	84,008,157	61,761,041	36%
销售成本	(27,563,185)	(25,464,314)	8.2%	(75,917,762)	(58,181,584)	30.5%
毛利润	5,374,732	1,259,343	326.8%	8,090,395	3,579,457	126%
毛利润率	16.3%	4.7%	11.6pp	9.6%	5.8%	3.8pp
销售、一般及管理费用	(2,024,547)	(2,829,933)	-28.5%	(7,413,879)	(9,670,992)	23.3%
经营收益	3,349,306	(1,570,353)	313.3%	707,034	(6,101,561)	111.6%
营业利润率	10.2%	-5.9%	16.1pp	0.8%	-9.9%	10.7pp
净收益	2,338,027	(1,404,962)	266.4%	65,502	(5,381,244)	101.2%
净收益率	7.1%	-5.3%	12.4pp	0.1%	-8.7%	8.8pp
综合收益总计	(2,472,352)	(8,399,059)	67.4%	(4,999,880)	(14,603,357)	65.8%
基本和稀释每股收益	0.11	-0.07	257.1%	(0.003)	(0.25)	101.2%

# 资产负债表



(美元)	2019年9月30日	2018年12月31日
<b>流动资产</b>		
现金和现金等价物	4,805,861	8,474,809
限制用途现金	-	3,642,616
应收账款	2,775,304	2,876,632
库存	7,010,419	2,923,516
预付款和其它流动资产	5,982,730	6,241,299
<b>流动资产总计</b>	<b>20,574,314</b>	<b>24,158,872</b>
地产、厂房和设备	153,108,508	167,829,716
其他非流动资产（包括非流动递延税项资产和应退增值税）	57,721,823	11,087,422
<b>资产总计</b>	<b>231,404,645</b>	<b>203,076,010</b>
<b>流动负债</b>		
短期银行贷款	6,362,312	11,802,075
长期信用社贷款流动部分	311,046	2,491,549
应付账款	857,218	629,054
应付票据	-	3,642,616
其它流动负债	53,484,076	11,068,973
<b>流动负债总计</b>	<b>61,014,652</b>	<b>29,634,267</b>
信用社贷款	6,701,636	4,706,259
关联方贷款	2,120,771	2,185,569
售后回租递延收益	-	-
资本租赁下的长期负债	-	-
<b>负债总计</b>	<b>69,837,059</b>	<b>36,526,095</b>
<b>股东权益总计</b>	<b>161,567,586</b>	<b>166,549,915</b>
<b>负债及股东权益总计</b>	<b>231,404,645</b>	<b>203,076,010</b>

## 支持持续投资的稳健的营运现金流



(美元)	截至9月30日的九个月	
	2019	2018
(用于) 经营活动提供的现金净额	4,599,034	1,809,724
(用于) 投资活动提供的现金净额	(6,449,181)	(1,812,280)
(用于) 融资活动提供的现金净额	(5,224,295)	764,760
汇率变动对现金和现金等价物的影响	(237,122)	(677,172)
<b>现金和现金等价物 (减少) / 增长净额</b>	<b>(7,311,564)</b>	<b>85,032</b>
现金和现金等价物- 期初	12,117,425	9,017,427
现金和现金等价物- 期末	<b>4,805,861</b>	<b>9,102,459</b>